

OSTEO pro スマート

超音波骨密度測定システム

患者情報

患者ID:

名前:

生年月日: 1956/11/23

年齢:

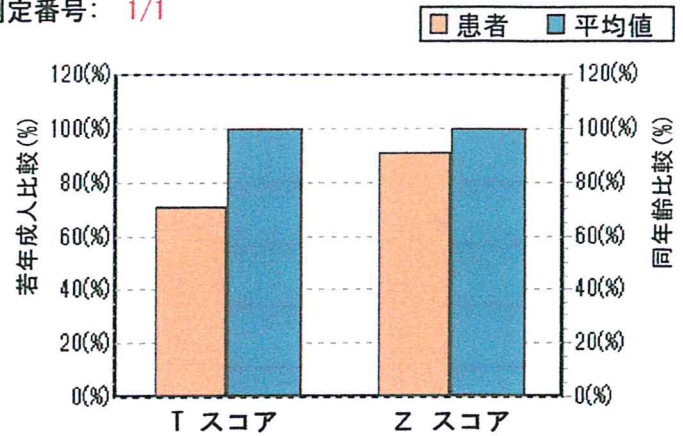
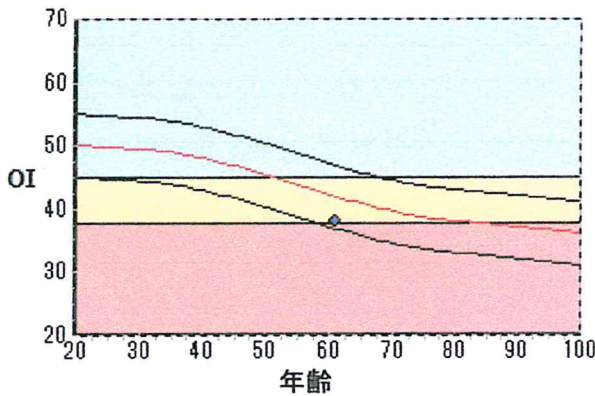
性別: 男性

測定足(右側/左側): 右側

測定結果

測定日: 2018/04/19

測定番号: 1/1



参照データベース: アジア

骨粗鬆症指数: 38.0

超音波伝播速度: 1367.8 m/s

T スコア: -2.42 (若年齢標準偏差比較値)


Z スコア: -0.78 (同年齢標準偏差比較値)

若年成人比較(%): 70.8 %

同年齢比較(%): 90.7 %

骨粗鬆症進行度評価点(%): N/A %


分析結果



正常



骨減少傾向



骨粗鬆傾向

10/9(火)・10(水)・11(木)

骨密度測定会 (無料)

お気軽にご参加くださいね~♪

★参加申込書

お名前

★古橋薬局★